

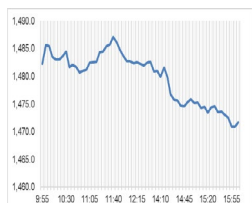
Market Comment

Saravut Tachochavalit, Analyst

TEL : +66 (2) 088-9754

EMAIL : Saravut.ta@rhbgroupp.com

ถ้าทรัมป์มา... จะเปลี่ยนมุมมองต่อดอกเบี้ยของเฟด



Open	1,485.81
High	1,487.80
Low	1,467.77
Closed	1,470.32
Chg.	-18.42
Chg.%	-1.24
Value (mn)	57,044.51
P/E (x)	18.33
P/BV (x)	1.39
Yield (%)	3.07
Market Cap (bn)	18,259.84

Up	93
Down	438
Unchanged	137

SET 50-100 - MAI - Futures Index

	Closed	Chg.	(%)
SET 50	941.96	-11.80	-1.24
SET 100	2,044.56	-26.34	-1.27
S50_Con	940.00	-11.80	-1.24
MAI Index	333.92	-7.58	-2.22

Trading Breakdown: Daily

(Bt,m)	Buy	Sell	Net
Institution	4,906.25	5,597.07	-690.82
Proprietary	3,120.28	4,033.06	-912.78
Foreign	26,524.93	28,170.19	-1,645.26
Local	22,456.59	19,207.72	3,248.87

Trading Breakdown: Month to Date

(Bt,m)	Buy	Sell	Net
Institution	108,137.80	75,482.28	32,655.51
Proprietary	56,970.73	58,100.40	-1,129.63
Foreign	396,899.85	417,427.21	-20,527.36
Local	299,549.76	310,548.25	-10,998.49

World Markets Index

	Closed	Chg.	(%)
Dow Jones	42,514.95	-409.94	-0.96
NASDAQ	18,276.65	-296.48	-1.60
FTSE 100	8,258.64	-47.90	-0.58
Nikkei	38,104.86	-307.10	-0.80
Hang Seng	20,760.15	261.20	1.27

Foreign Exchange Rates

	Closed	Chg.	(%)
Baht (Onshore)	33.79	-0.02	0.07
Yen	152.78	0.02	-0.01
Euro	1.08	0.00	-0.02

Commodities

	Closed	Chg.	(%)
Oil: Brent	74.79	-1.01	-1.33
Oil: Dubai	74.41	0.31	0.42
Oil: Nymex	71.26	-0.83	-1.15
Gold	2,721.31	5.76	0.21
Zinc	3,165.50	13.50	0.43
BDIY Index	1,480.00	-66.00	-4.27

Source: Bloomberg

ตลาดหุ้นสหรัฐฯ ปิดลบ กดดันจากการพุ่งขึ้นของอัตราผลตอบแทนพันธบัตรรัฐบาลสหรัฐฯ อายุ 10 ปีที่พุ่งแตะระดับสูงสุดในรอบ 3 เดือน หลังนักลงทุนคาดการณ์ว่าเฟดจะไม่เร่งปรับลดอัตราดอกเบี้ย ทำให้ DOW JONES, NASDAQ, S&P500 ปิด

-0.96%, -1.60%, -0.92%
ตลาดหุ้นยุโรปปิดลบ กลุ่มเหมืองแร่ถ่วงตลาดลงมากที่สุด รวมถึงผลประกอบการที่อ่อนแอด้วย ทำให้ DAX, FTSE, CAC40, FTMIB ปิด -0.23%, -0.58%, -0.50%, -0.10%

สัญญาราคาน้ำมันดิบ WTI ส่งมอบเดือนธ.ค. ลดลง 0.97 ดอลลาร์ปิดที่ 70.77 ดอลลาร์/บาร์เรล ส่วนสัญญาน้ำมันดิบ Brent ส่งมอบเดือนธ.ค. ลดลง 1.08 ดอลลาร์ ปิดที่ 74.96 ดอลลาร์/บาร์เรล หลังสต็อกน้ำมันดิบสหรัฐฯ เพิ่มขึ้นมากกว่าคาด โดย EIA รายงานสต็อกน้ำมันดิบพุ่งขึ้น 5.5 ล้านบาร์เรล ผู้ระดับ 426 ล้านบาร์เรลในสัปดาห์ที่แล้ว มากกว่าที่ตลาดคาดว่าจะเพิ่มขึ้นเพียง 270,000 บาร์เรล ส่วนสต็อกน้ำมันเบนซิน เพิ่มขึ้น 900,000 บาร์เรล สวนทางกับที่ตลาดคาดว่าจะลดลง 1.2 ล้านบาร์เรล การแข็งค่าของดอลลาร์ทำให้ราคาน้ำมันปรับลง

ตลาดหุ้นไทยวันอังคารปรับลงสอดคล้องกับทิศทางตลาดหุ้นภูมิภาค ตามทิศทางตลาดหุ้นสหรัฐฯ ที่ปรับตัวลง หลังอัตราผลตอบแทนพันธบัตรรัฐบาลสหรัฐฯ อายุ 10 ปีพุ่งขึ้นสูงสุดในรอบ 3 เดือน หลังผลโพลในสหรัฐฯ บ่งชี้ว่าทรัมป์มีคะแนนนำใน Swing state 7 ใน 12 รัฐ มีโอกาสที่จะคว้าชัยชนะในการเลือกตั้งสหรัฐฯ ในเดือนหน้า ซึ่งแนวโน้มนโยบายของทรัมป์ส่วนใหญ่จะเอื้อประโยชน์ต่อดอลลาร์ และอาจจะหนุนให้เงินเฟ้อในสหรัฐฯ ปรับขึ้น ทำให้เฟดอาจจะชะลอการปรับลดอัตราดอกเบี้ยในปีหน้า หุ้นไทยมีแรงขายทำกำไรในกลุ่มแบงก์หลังผ่านพ้นการประกาศผลประกอบการในไตรมาส 3/67 ไปแล้ว รอบนี้เรามีมุมมองที่เป็นบวกต่อหุ้น SCB, BBL และจากมุมมองอัตราดอกเบี้ยของเฟดที่เริ่มเปลี่ยนไปจากแนวโน้มขาลงเป็นแนวโน้มที่เป็นกลาง คือ ปรับลดดอกเบี้ยลงมาให้เหมาะสมกับเศรษฐกิจ ทำให้เชื่อว่าผลกระทบต่อ NIM จะไม่มาก นอกจากนี้ยังมีแรงขายหุ้นสื่อสาร ADVANC รวมทั้งหุ้น GULF, INTUCH

ดอลลาร์ยังคงแข็งค่าต่อเนื่อง ขณะที่อัตราผลตอบแทนพันธบัตรรัฐบาลสหรัฐฯ อายุ 10 ปี ปรับขึ้นแตะระดับ 4.25% สูงสุดในรอบ 3 เดือน เนื่องจากนักลงทุนคาดการณ์ว่านายโดนัลด์ ทรัมป์จะชนะการเลือกตั้งประธานาธิบดีสหรัฐฯ หลังเจ้าหน้าที่เฟดรายหลาย เช่น แมรี ดาลี ประธานเฟดสาขาซานฟรานซิสโก ลอริ ไกแกน ประธานเฟดสาขาดีลาเลส และนิล แคชแคร์ ประธานเฟดสาขาไมเนโอโพลิส ออกมาสนับสนุนให้เฟดดำเนินนโยบายอย่างระมัดระวัง และปรับลดอัตราดอกเบี้ยแบบค่อยเป็นค่อยไป ส่วนหนึ่งเรามองว่าน่าจะเป็นผลมาจากการคาดการณ์ของนักลงทุนที่คาดว่าทรัมป์จะชนะการเลือกตั้งเป็นประธานาธิบดีสมัยที่ 2 จากนโยบายของทรัมป์ที่หนุนดอลลาร์ เช่น แผนการปรับลดอัตราภาษี การผ่อนคลายกฎระเบียบในภาคการเงิน สนับสนุนการจ้างงานในสหรัฐฯ และการตั้งกำแพงภาษีนำเข้าสินค้าจากต่างประเทศ จะเอื้อประโยชน์ต่อดอลลาร์และอาจจะหนุนให้เงินเฟ้อในสหรัฐฯ ปรับขึ้น ทำให้เฟดอาจจะต้องชะลอการปรับลดอัตราดอกเบี้ยในปีหน้า ระยะสั้นเรามองเป็นลบต่อราคาทองคำ เนื่องจากทรัมป์มีแนวโน้มนโยบายที่จะลดความตึงเครียดในรัสเซียและตะวันออกกลาง

แนวโน้มตลาดหุ้นไทยวันนี้คาดว่า แนวโน้มบาทอ่อนค่าที่ 33.79 บาท/ดอลลาร์ ต่างชาติซื้อสุทธิในตลาดตราสารหนี้ราว 166 ล้านบาท ขายสุทธิในตลาดหุ้นไทย 1.6 พันล้านบาท มีสถานะ long ใน SET50 Index Futures 8 หมื่นสัญญา YTD มีกระแสข่าว NVIDIA เตรียมลงทุนสร้างโรงงานผลิตชิปในไทย หลังคุณทักษิณเคยเกริ่นในงาน Vision for Thailand มาแล้ว นอกจากนี้รปท. กำลังรอความคิดเห็นจากแบงก์ในการแก้หนี้ครัวเรือน เรวกคาดว่าแนวโน้มที่ภาครัฐอาจจะปรับลดเงินนำส่ง FIDF เพื่อสนับสนุนการแก้หนี้ของแบงก์ เชื่อว่าจะเป็นบวกต่อหุ้นแบงก์ในระยะกลาง ในขณะที่มุมมองต่อดอกเบี้ยของเฟดจะเปลี่ยน ถ้าทรัมป์ชนะการเลือกตั้งในเดือนหน้า เฟดอาจไม่ลดดอกเบี้ยมากอย่างที่คาด ทำให้ผลกระทบต่อ NIM น่าจะน้อย หุ้นแบงก์ที่เราชอบ SCB, BBL, TTB ในขณะที่ ADVANC, INTUCH, GULF แนะนำซื้อ

กลยุทธ์การลงทุน

Trading: แนะนำ ซื้อเพิ่ม เมื่อ SET อ่อนตัวกลับลงมาในโซน

1,470-1,450 จุด

Technical Analyzer

Saravut Tachochavalit, Analyst
 TEL : +66 (2) 088 9999 Ext. 9754
 EMAIL : Saravut.ta@rhbgroup.com

SET Index

ย่ออีกหน่อยแล้วตั้งกลับ !

Figure 1 : SET Index daily chart



Source: RHB, Aspen

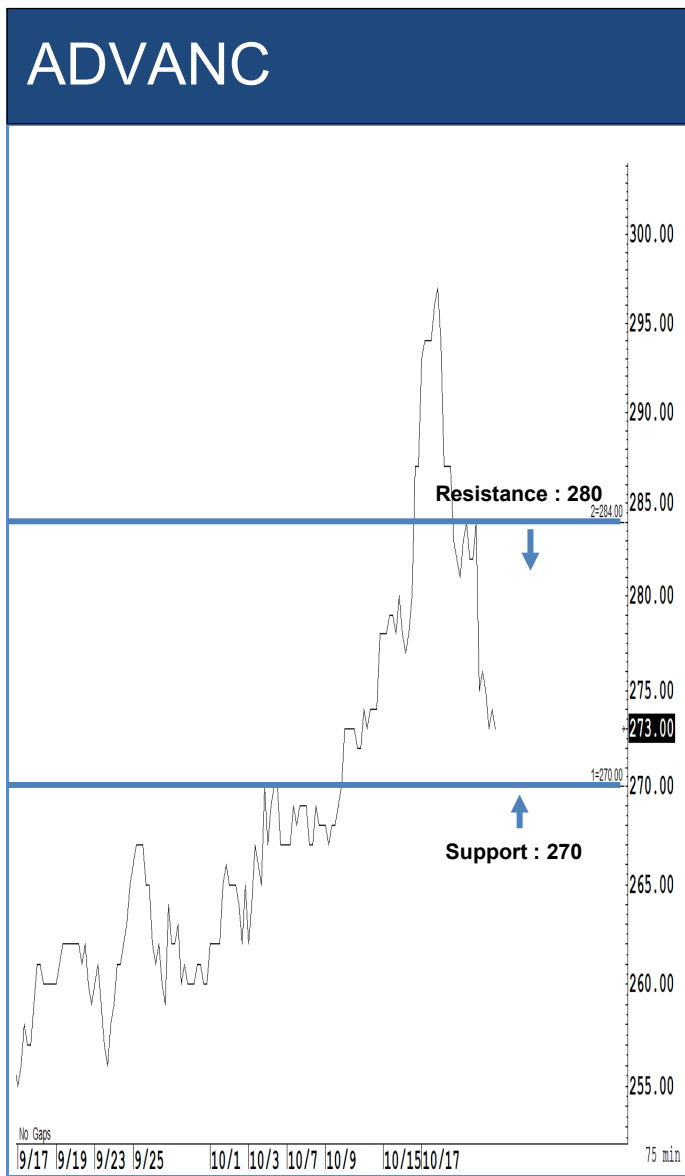
SET Index ปิดที่ 1,470.32 จุด -18.42 จุด มูลค่าการซื้อขาย 57,008 ล้านบาท เพิ่มขึ้นเมื่อเทียบกับปริมาณการซื้อขายวันก่อนหน้า โดยนักลงทุนต่างชาติขายสุทธิ 1,645 ล้านบาท และขายสุทธิ 116,097 ล้านบาท YTD

ระยะกลาง : SET Index อยู่ในช่วงฟื้นตัว เดือนตุลาคมคาดว่า SET จะยังคงปิดเหนือ 1,420 จุดได้ต่อไป ลุ้นฟื้นตัวและปิดเหนือ 1,480 จุดเพื่อไปต่อ สำหรับทิศทางในไตรมาส 4/2567 เราได้ปรับกรอบดัชนีขึ้นใหม่ ณ วันที่ 5/9/67 คาดว่ากรอบของ SET จะอยู่ระหว่าง 1,350-1,560 จุด แนะนำ ซื้อเมื่ออ่อนตัว สัปดาห์นี้คาดว่าจะแกว่งในกรอบ 1,460-1,500 จุด แนะนำ ลงซื้อ ขึ้นขาย

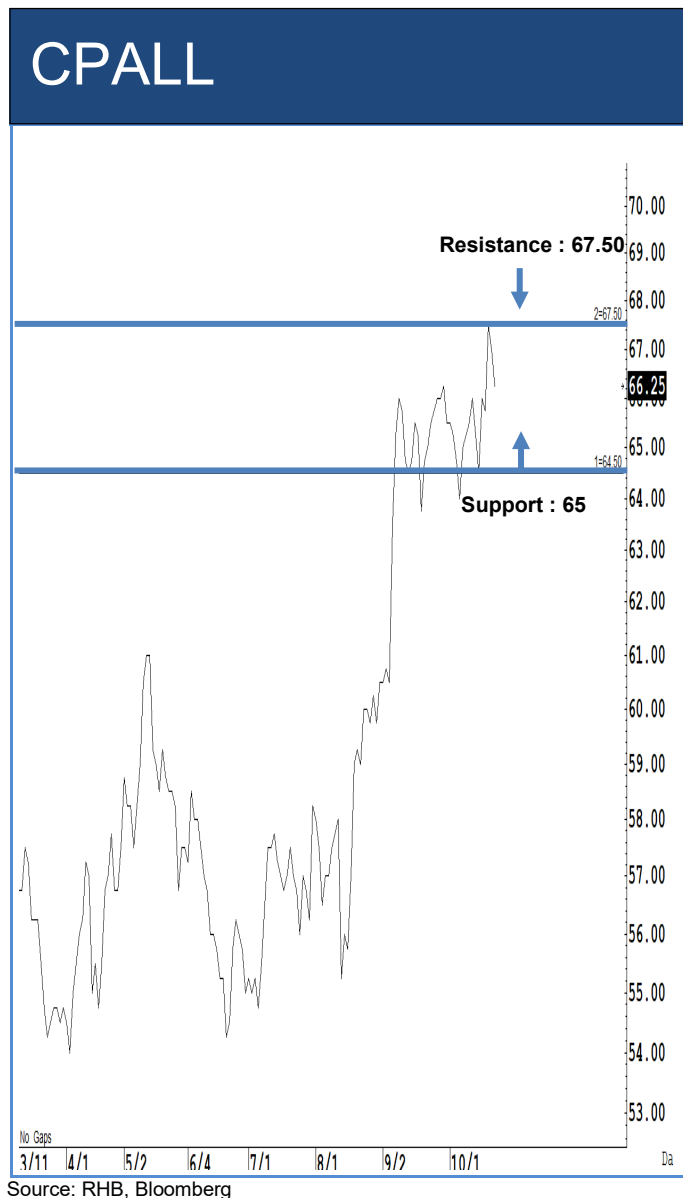
ระยะสั้น : SET Index บิดลบมากกว่าคาด น่าจะปรับตัวลงต่อแถว ๆ 1,460 จุด แล้วดีดกลับแถว ๆ 1,487-1,490 จุด สั้น ๆ ไม่ต่ำกว่าแนวรับแถว ๆ 1,460 จุด แนะนำ ซื้อเพื่อหวังผลดีดกลับได้แถว ๆ 1,487 จุด ระวังกำไร

Saravut Tachochavalit, Analyst
 TEL : +66 (2) 088 9999 Ext. 9754
 EMAIL : Saravut.ta@rhbgrou.com

Trading Stocks



ระยะสั้นแกว่งในกรอบ **sideway** ระหว่าง 270-280 บาท แนะนำ ลงซื้อ ขึ้นขายในกรอบดังกล่าว ส่วนจุดตัดขาดทุนจะอยู่ที่ 267 บาท

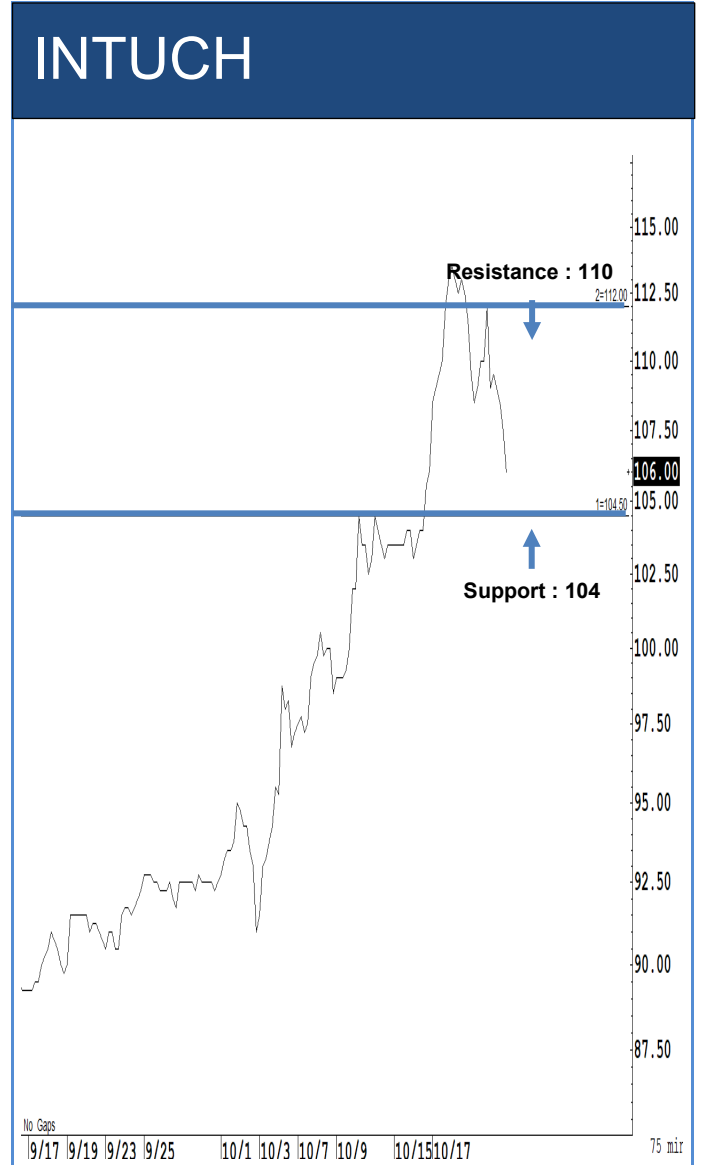


ระยะสั้นแกว่งในกรอบ **sideway** ระหว่าง 65-67.50 บาท แนะนำ ลงซื้อ ขึ้นขายในกรอบดังกล่าว ส่วนจุดตัดขาดทุนจะอยู่ที่ 64 บาท



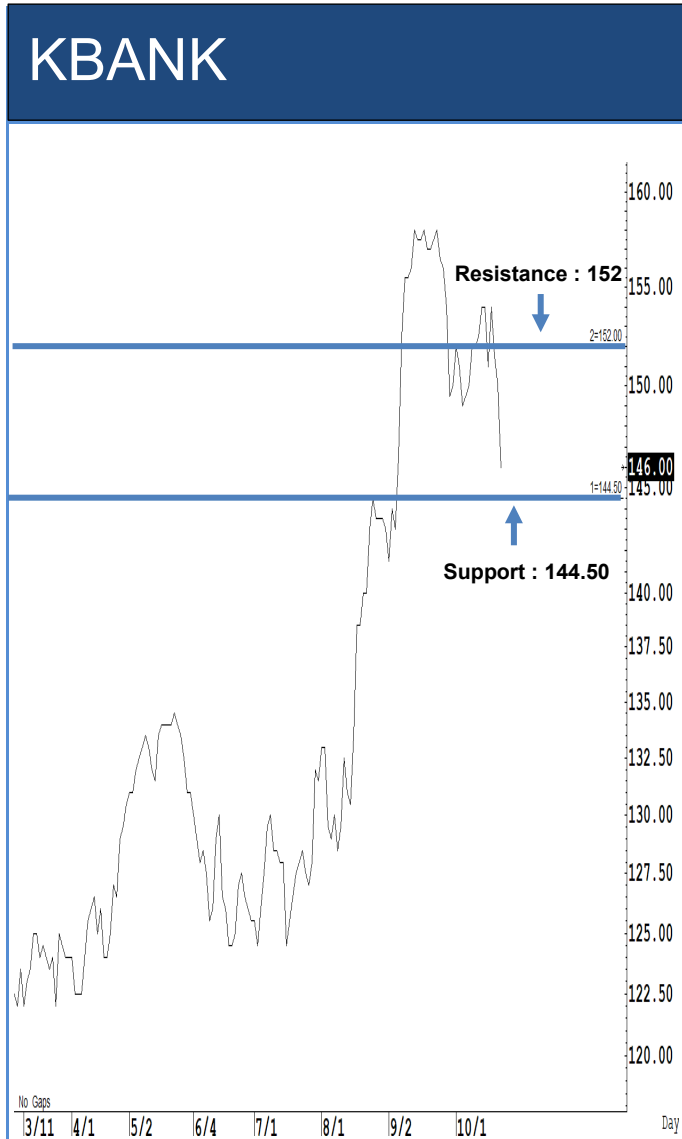
Source: RHB, Bloomberg

ระยะสั้นแกว่งในกรอบ **sideway** ระหว่าง 66-69 บาท แนะนำ ลงซื้อ ขึ้นขายในกรอบดังกล่าว ส่วนจุดตัดขาดทุนจะอยู่ที่ 65 บาท



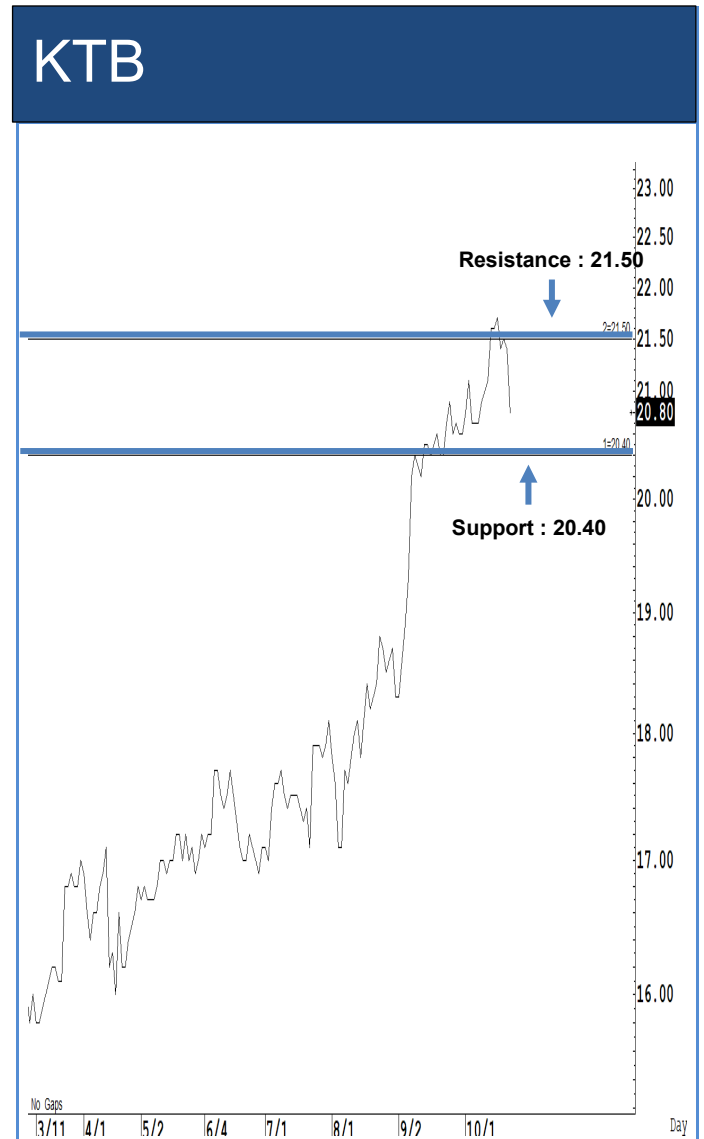
Source: RHB, Bloomberg

ระยะสั้นแกว่งในกรอบ **sideway** ระหว่าง 104-110 บาท แนะนำ ลงซื้อ ขึ้นขายในกรอบดังกล่าว ส่วนจุดตัดขาดทุนจะอยู่ที่ 102 บาท



Source: RHB, Bloomberg

ระยะสั้นแกว่งในกรอบ **sideway** ระหว่าง 144.50-152 บาท แนะนำ ลงซื้อ ขึ้นขาย
ในกรอบดังกล่าว ส่วนจุดตัดขาดทุนจะอยู่ที่ 143 บาท



Source: RHB, Bloomberg

ระยะสั้นแกว่งในกรอบ **sideway** ระหว่าง 20.40-21.50 บาท แนะนำ ลงซื้อ ขึ้นขาย
ในกรอบดังกล่าว ส่วนจุดตัดขาดทุนจะอยู่ที่ 20.20 บาท

Key Stock News (ที่มา: ข่าวหุ้น)

Nvidia ยักษ์เทคโนโลยี ดึงเม็ดเงินลงทุนล้านล้าน ล็อกเป้าขาดิ WHA-DELTA-CCET-AIS-TRUE-GULF

อินวิเดีย ยักษ์ใหญ่ผลิตชิปจากสหรัฐฯ บุกไทย เจนเช่น หง ซือโอ บินตรงประกาศแผนลงทุนเดือน ธ.ค.นี้ พิชัย มั่นใจดึงดูดการลงทุนด้านเซิร์ฟเวอร์และผลิตแผงวงจรอิเล็กทรอนิกส์เข้าไทยปีนี้อย่างต่ำ 1 ล้านล้านบาท บล.กรุงศรี ประเมิน Nvidia ลงทุนไทยใกล้เคียงกับอินโดนีเซีย และลงทุนหุ้นกลุ่มรับประโยชน์จากดาต้าเซ็นเตอร์และ AI นำโดยกลุ่มนิคมอุตสาหกรรม WHA-AMATA ตามมาด้วยกลุ่มวางระบบ BE8-BBIK-INSET-LTS ขณะที่ DELTA และ CCET ขานรับตีความดัชนีส่วนอิเล็กทรอนิกส์เพิ่มเติม รวมทั้ง ADVANC-TRUE-GULF ผู้ให้บริการดาต้าเซ็นเตอร์รายใหญ่

วันนี้ดัชนีจ่อบวกอีก 38 หุ้น รับดอกขาหลวง

ดัชนีตลาดหุ้นไทยจบ 18.42 จุด เหตุดัชนีเอนด์เชิงลบเทียบ นักวิเคราะห์คาดว่าวันนี้ (24 ต.ค.) มีโอกาสร่วงอีก แนวรับ 1,460 จุด บล.กรุงศรี แนะนำรับดอกเบียขาหลวงจากกลุ่มมีหนี้สูง D/E มากกว่า 3 เท่า แนวโน้มกำไรปี 67 ดีกว่าปีก่อนมูลค่าตลาดเกิน 5 หมื่นล้านบาท ชู IVL-GULF-BJC-GPSC-TRUE-CPALL-MINT และ CPAXT ด้าน สบ.เผยอันดับความน่าเชื่อถือของประเทศไทยยังอยู่ในระดับ นำลงทุน

โปรเจกต์ใหญ่ไทยออกอัตราร้อยได้ เข้าใจการเงิน UJV กลวงใบ

แอมป์ โครงการยักษ์ CFP ไทยออกอัตรากด ต้นต่อมาจาก UJV ประสบปัญหาขาดทุนหนัก หลังดัมปีราคาประมูลต่ำเตี้ยเรี่ยดินแค่ 1 แสนล้านบาท จากต้นทุนจริง 1.4 แสนล้านบาท แอมป์งานงอก แต่ขอเพิ่มวงเงินจากไทยออกอัตราร้อยได้ไม่ครบ จนบานปลายเบียดเบียนผู้รับเหมาช่วง STEC-CAZ-JR โดนกันถ้วนหน้า วงในเผย TOP บัดความรับผิดชอบด้านจริยธรรมไม่พ้น แม้ไม่ผิดกฎหมาย ในฐานะบจ.ในตลาดขา ด้านไทยออกอัตราร้อย CFP ยังเดินตามแผน ท่ามกลางมรสุมทางการเงินของกลุ่ม UJV

TMAN ลั่น Q4 โดแรง รับไฮซีซั่นธุรกิจยา

TMAN ปิดไตรมาสแรกขึ้นเหนืองบกำไรโต ประพล ซือโอ ลั่นผลงานไตรมาส 4/67 โดแรง! รับไฮซีซั่นธุรกิจยา เหตุเป็นรอบเบิกจ่ายงบยาของโรงพยาบาล และผลิตภัณฑ์ในเครือขยายตัว ขณะที่ เสียอัตรากำไร และ บอย ท่าพระจันทร์ ผลิตก้อนใหญ่อันดับ 8 และ 12 ตามลำดับ

'เพอร์เวียร์' หลุดป่าอาวระดา งามค่าเยียวยา MCOT พันล้าน

จับตา เพอร์เวียร์ ฟีโนลจากป่า! งบการเงินค่าเยียวยาคลัส 2600 MHz งวดสองอีกกว่า 257 ล้านบาท ต้นปีหน้า หลังงวดแรกปรับไปแล้ว 73 ล้านบาท และหากครบ 7 งวด รวมเป็นเงินกว่า 1,600 ล้านบาท ตามข้อผูกมัดต่อสมท แบ่งค่าตอบแทนดังกล่าวจำนวนเท่าๆ กัน แอมป์ศาลปกครองเรียกค่าเสียหายอีก 17,000 ล้านบาท ทั้งนี้ไม่พบรายงานรายได้จากการร่วมธุรกิจบนคลื่น 2600 MHz แต่อย่างใด

DSI ร้องแย้งคดีหุ้น MORE อัยการไม่ฟ้อง 'พรประภา'

ตลิ่ง! อัยการสั่งไม่ฟ้องคนตระกูล พรประภา ในคดีถือหุ้นหุ้น MORE เมื่อช่วงเดือน ก.ย.ที่ผ่านมา ล่าสุด ดีเอสไอ ทำความเห็นแย้งเพื่อยื่นยันความเห็น สั่งฟ้องผู้ต้องหาทั้งหมด 42 ราย ต่อสำนักงานอัยการสูงสุด ลุ้นระทึก! อัยการสูงสุด จะพิจารณาออกมาอย่างไร

3 บิ๊กสั่งหา ประสานเสียงลดดอกเบี้ย ส่งผลบวกหนุนกำลังซื้อลูกค้าเพิ่ม-ความสามารถผ่อนชำระสูงขึ้น

0.25% สั่งหา SPALI-SIRI-THANA ประสานเสียงแบงก์พาณิชย์ประกาศลดดอกเบี้ยเงินกู้ทุกประเภท 0.25% มีผล 1 พ.ย.นี้ ถือเป็นปัจจัยบวกกับธุรกิจอสังหาฯ ทำให้ลูกค้ามีกำลังซื้อเพิ่มขึ้น มีความสามารถในการผ่อนชำระมากขึ้น แต่อยากเห็นการลดดอกเบี้ยเพิ่มมากกว่านี้ ฟากโบรกฯ เชียร์เลือกชื่อ 3 หุ้น คือ AP เบ้าราคา 16 บาท, SC เบ้าราคา 5.10 บาท และ SPALI เบ้าราคา 27.30 บาท

SUN ชุกกลยุทธ์ 'Go West' ขยายตปท. บุกตลาดยุโรปผ่านงาน SIAL PARIS

ชั้นลิว! เดินหน้าตามกลยุทธ์ 'Go West' มุ่งขยายตลาดยุโรป ผ่านงาน SIAL PARIS 2024 เพื่อสร้างรายได้เติบโตอย่างมีนัย

MAJOR คาดงบ Q4 พ้นแรง ธีรียด 2 ทำรายได้ 600 ล้าน โบรกฯ แนะนำเป้า 17.80 บ.

MAJOR คาดไตรมาส 4/67 พ้นตัว! รับอานิสงส์นักท่องเที่ยวเงิน โชว์ ธีรียด 2 ไก่รายได้ 600 ล้านบาท บวก หนึ่งซัลลิวต์ เวนอน มหาศึกอสูร เข้าขาย ส่วนไตรมาส 3/67 แจ้งงบวันที่ 11 พ.ย.นี้ โบรกฯ แนะนำ ชื้อ ให้เบ้าราคา 17.80 บาท หลังคาดไตรมาส 4/67 กำไรโตแรง ส่วนไตรมาส 3/67 มีกำไร 147 ล้านบาท ลดลง 55%

BTG ลุ้น Q3 พลิกกำไร 1,033 ล้าน อานิสงส์ราคาสุกรเพิ่มขึ้น บวกต้นทุนอาหารสัตว์ลดลง

BTG จับตามผลงานไตรมาส 3/67 พ้นต่อเนื่องจากไตรมาส 2/67 โบรกฯ คาดพลิกมีกำไรสุทธิ 1,033 ล้านบาท รับแรงหนุนราคาสุกรเพิ่มขึ้น และต้นทุนอาหารสัตว์ลดลง พร้อมประเมินไตรมาส 4/67 สดใ รับไฮซีซั่นท่องเที่ยวของญี่ปุ่นต้นยอดส่งออกไก่เพิ่มขึ้น

ศุภาลย์เปิดคอนโดใหม่ในภูเก็ต 'SUPALAI SENSE' เซาร์ง 800 ล้าน

ศุภาลย์ เปิดคอนโดมิเนียมใหม่ล่าสุดที่ 6 ที่จังหวัดภูเก็ต ในรอบ 10 ปี กับโครงการ SUPALAI SENSE เซาร์ง ภูเก็ต มูลค่า 800 ล้านบาท เปิดจองครั้งแรกในวันที่ 26-27 ตุลาคม 2567

'สุริยะ' ยันไม่เอื้อเอกชน แก่สัญญาไฮสปีด 3 สนามบิน เป็นธรรม 2 ฝ่าย

สุริยะ ยันแก่สัญญารถไฟความเร็วสูงเชื่อม 3 สนามบินไม่เอื้อเอกชนเพราะต้องผ่านอัยการ แจงสัญญาใหม่ผู้รับจ้างต้องวางแบงก์ประกันตีเต็มจำนวน ทว่าทั้งงานพร้อมจ้างรายอื่นสร้างต่อทันที เชื่อทำความเข้าใจพรรคร่วมรัฐบาลได้

ท่องเที่ยวไตรมาส 10 เดือนแรกของปี ต่างชาติมา 28 ล้านคน

กระทรวงการท่องเที่ยว และสถิติ 10 เดือนแรกของปี พบต่างชาติเข้าไทยเกือบ 28 ล้านคน จีนครองแชมป์สูงสุด 5.5 ล้านคน ขณะปัจจุบันเข้าสู่ไฮซีซั่น! แต่รัฐมีมาตรการอำนวยความสะดวกเข้าไทย มั่นใจหนุนตลาดระยะไกล ยุโรป-อเมริกา เพิ่มขึ้น

SAMART จ่อเซ็นงานอีก 6,000 ล. มั่นใจสิ้นปีปิดแบ็กล็อก 2 หมื่นล.

SAMART เผยไตรมาส 4 นี้ จ่อเซ็นรับงานใหม่อีก 6,000 ล้าน หนุทั้งปีปิดแบ็กล็อก 20,000 ล้าน ยอมรับปีนี้รายได้พลาดเป้าอยู่ที่ 10,000 ล้าน หลังช่วงครึ่งปีแรกการใช้งบประมาณภาครัฐมีความล่าช้า แต่เชื่อครึ่งปีหลังสถานการณ์ดีขึ้น

รพม. ทดสอบล้อประคอง 3 เดือน รถไฟฟ้าสีเหลือง-ชมพู เล็งเปลี่ยนชุดใหม่ปี 68

รพม. เร่งเปลี่ยนล้อประคองรถไฟฟ้าโมโนเรลสายสีเหลือง-ชมพู พร้อมทดสอบ 3 เดือน หากไม่พบปัญหาเพิ่ม พร้อมลุยเปลี่ยนทั้งหมดทุกขบวนให้เสร็จภายในปี 2568 การันตีเหตุล้อมีปัญหามากระทบจำนวนผู้โดยสาร

คมนาสมั่งเตรียมรับ MOTO GP คาคีนิกท่องเที่ยวกว่า 1.7 หมื่นคน

มทพร มั่นใจ สนามบินบุรีรัมย์ พร้อมรับ MOTO GP THAILAND 2024 วันที่ 25-27 ต.ค.นี้ คาคีนิกนักท่องเที่ยวชาวไทยและชาวต่างชาติ ประมาณ 17,400 คน

BCPG ลั่นผลงาน Q3 โดเด่น โรงไฟฟ้าน้ำลว-โซลาร์ในไทยผลิตไฟเพิ่ม

BCPG ทิศทางผลงานไตรมาส 3/67 โดเด่น จากปริมาณการผลิตไฟเพิ่มเป็น 318.7 กิกะวัตต์-ชั่วโมง อานิสงส์โรงไฟฟ้าน้ำลวผลิตไฟเพิ่ม และโซลาร์ในไทย ด้านโบรกฯ มองบวกโครงการกึ่งทันสมัย Monsoon ขนาด 600 เมกะวัตต์ในลาว ชัยป COD เร็วขึ้นเป็น มี.ค.-ก.ค. 68 สร้างกำไร 350-400 ล้านบาทต่อปี

PCE เป้ายอดขายปีนี้โต 15% ราคาน้ำมันปาล์มดิบทะลุ 40 บ./ลิตร

PCE วางเป้ายอดขายปีนี้โต 10-15% รับปัจจัยบวกราคาน้ำมันปาล์มดิบไตรมาส 4 ปรับตัวสูงขึ้นกว่า 40 บาทต่อลิตร ตามดีมานด์ภาคการบริโภค อุปโภค และด้านพลังงานในช่วงเทศกาลประภิต คาดแนวโน้มราคาน้ำมันปาล์มดิบยังไปต่อ

คลังฯ 'กาสิณ' เข้ากรม.พ.ย.นี้ ปิงไอเดีย ใช้สนามม้า/กอล์ฟ ทำเอ็นเตอร์เทนเมนต์ฯ ได้

จุลพันธ์ รมช.คลัง เดินหน้า 'กาสิณ' เข้ากรม.พ.ย.นี้ ปิงไอเดีย ใช้สนามม้า/กอล์ฟ ทำเอ็นเตอร์เทนเมนต์ฯ ได้ จุฬพันธ์ รมช.คลัง เดินหน้า 'กาสิณ' เข้ากรม.พ.ย.นี้ ปิงไอเดีย ใช้สนามม้า/กอล์ฟ ทำเอ็นเตอร์เทนเมนต์ฯ ได้

บลจ.ค้าขายไปโพธิ์ ส่งกองทุนบอนด์ ผลตอบแทน 1.90%

บลจ.ไทยพาณิชย์ (SCBAM) ขยายเทอมพันธะระยะสั้นอายุ 3 เดือน ผลตอบแทนสูงถึง 1.90% เปิดขาย IPO วันที่ (24 ต.ค. 67) วันสุดท้าย ขณะที่บลจ.บัวหลวง (BBLAM) เปิดขายกองทุนรวมบัวหลวงธนสารพลัส 24/24 ห้ามขายผู้ลงทุนรายย่อย (BP24/24(AI)) เทอมพันธะอายุ 6 เดือน ชูผลตอบแทน 2.00% ลงทุนขั้นต่ำ 500,000 บาท

'วิน' ปักเป้า AUM 2 ล้านล้าน ชูหุ้นไทย-อินเดีย-เวียดนาม เดินหน้าทะลุจุด

วิน พรหมแพทย์ บลจ.กสิกรไทย (KASSET) ปักธงต้น AUM ทะยานแตะ 2 ล้านล้านบาท ภายใน 3 ปี จากปัจจุบัน AUM อยู่ที่ 1.5 ล้านล้านบาท ผ่านกลยุทธ์ K-WealthPLUS Series ที่เน้นลงทุนหุ้นไทย-อินเดีย-เวียดนาม มองหุ้นไทยไปต่อสิ้นปี 67 มีโอกาสทะลุ 1,500 จุดแน่ ได้ วายุภักษ์-Thai ESG ช่วยหนุน และกลุ่มบิ๊กแคป กลุ่มบิ๊นผลสูงเด่น เป็นหุ้นเป้าหมายวายุภักษ์ฯ

ซีไออบ.ม.ม.ใจศก.พินยว เล็งขยายลงทุนเพิ่ม ไฟักกลุ่มอาเซียน/จีน

ตลาดหลักทรัพย์ (ตลท.) เปิดผลการสำรวจความคิดเห็นผู้บริหารบริษัทจดทะเบียน (บจ.) ปี 67-68 มองมมเดียวกัน มั่นใจเศรษฐกิจไทยฟื้นตัวต่อเนื่องไปถึงปีหน้า ท่องเที่ยวฟื้นตัว-มาตรการกระตุ้นเศรษฐกิจ-การเบิกจ่ายงบภาครัฐ วางแผนลงทุนเพิ่มเน้นกลุ่มอาเซียน จีน

ก.ล.ต. โชว์ 9 เดือน ปิดแอ็กเคานต์ดี รวม 1,877 บัญชี

สำนักงาน ก.ล.ต. เผย 9 เดือนแรกปี 67 ประสานผู้ให้บริการแพลตฟอร์มโซเชียลมีเดียเพื่อปิดกั้นแพลตฟอร์มหลอกลงทุนจำนวน 1,877 บัญชี

BBL ลดคป.กู้-ฝากมีผลวันนี้ KTB-BAY หั่นสูงสุด 0.25%

แบงก์กรุงเทพ (BBL) ปรับลดดอกเบี้ยเงินกู้ 0.05-0.20% เงินฝาก 0.25-0.30% ต่อปี มีผลวันนี้ (24 ต.ค. 67) ด้านแบงก์กรุงไทย (KTB)-แบงก์กรุงศรี (BAY) หั่นดอกเบี้ยเงินกู้ทุกประเภทสูงสุด 0.25% มีผล 1 พ.ย. 67

ข้อมูลธุรกรรมขายชอร์ต (Short Sales)

หลักทรัพย์	---ปริมาณหุ้นที่ขายชอร์ต (หุ้น)---			---มูลค่าการขายชอร์ต (บาท)---			----ปริมาณการขายชอร์ตที่ยังไม่ได้ซื้อคืน (หุ้น) ณ วันที่ 22/10/2567---			
	Local	NVDR	ทั้งหมด	Local	NVDR	ทั้งหมด	Local	NVDR	ทั้งหมด	%
TTB	26,765,900	3,787,000	30,552,900	48,532,615	6,863,470	55,396,085	131,074,800	288,253,000	419,327,800	0.43
IRPC	1,494,300	693,000	2,187,300	2,343,695	1,088,010	3,431,705	52,494,776	191,258,700	243,753,476	1.19
BANPU	2,331,100	1,300	2,332,400	15,022,040	8,365	15,030,405	38,353,700	164,315,466	202,669,166	2.02
AWC	172,000	948,500	1,120,500	648,618	3,546,018	4,194,636	35,187,500	145,256,920	180,444,420	0.56
BEM	962,300	1,040,300	2,002,600	7,889,945	8,393,870	16,283,815	11,327,700	158,060,296	169,387,996	1.11
HMPRO	983,000	4,060,800	5,043,800	10,026,600	41,420,160	51,446,760	18,783,300	138,330,400	157,113,700	1.19
BTS	2,837,600	4,216,800	7,054,400	12,887,306	19,145,106	32,032,412	15,872,400	130,783,610	146,656,010	1.11
AOT	502,500	1,081,200	1,583,700	31,795,625	68,417,550	100,213,175	8,579,900	116,808,800	125,388,700	0.88
WHA	673,800	-	673,800	3,843,095	-	3,843,095	73,957,000	42,032,100	115,989,100	0.78
EA	1,252,900	136,200	1,389,100	10,085,730	1,101,880	11,187,610	13,549,100	74,216,800	87,765,900	2.35
SIRI	1,233,300	263,400	1,496,700	2,254,785	476,754	2,731,539	10,033,400	72,979,700	83,013,100	0.48
BDMS	1,059,500	257,600	1,317,100	30,460,625	7,406,000	37,866,625	5,182,300	71,846,500	77,028,800	0.48
QH	104,100	15,700	119,800	196,749	29,673	226,422	7,139,000	68,806,599	75,945,599	0.71
MINI	450,300	731,400	1,181,700	12,982,825	20,901,300	33,884,125	5,402,000	69,499,089	74,901,089	1.32
PTT	1,173,000	1,712,300	2,885,300	39,588,750	57,790,125	97,378,875	7,970,200	65,609,700	73,579,900	0.26
OR	2,780,500	740,500	3,521,000	45,335,060	12,070,660	57,405,720	28,742,300	44,757,900	73,500,200	0.61
LH	965,800	440,900	1,406,700	5,883,380	2,667,445	8,550,825	19,449,700	53,791,098	73,240,798	0.61
SPRC	304,200	184,500	488,700	2,068,560	1,254,600	3,323,160	4,001,400	68,195,083	72,196,483	1.67
JAS	-	838,300	838,300	-	1,995,298	1,995,298	2,206,357	67,803,242	70,009,599	0.81
PTTGC	290,600	597,700	888,300	7,337,725	15,118,775	22,456,500	7,372,500	52,817,200	60,189,700	1.33
CRC	375,600	732,700	1,108,300	12,470,925	24,278,150	36,749,075	4,543,100	54,987,526	59,530,626	0.99
GULF	423,000	759,000	1,182,000	28,683,825	51,725,775	80,409,600	6,295,400	48,998,800	55,294,200	0.47
KTB	6,693,200	742,500	7,435,700	138,901,710	15,376,710	154,278,420	9,272,300	42,476,700	51,749,000	0.37
TOP	540,300	634,900	1,175,200	25,195,250	29,569,175	54,764,425	5,226,800	46,500,107	51,726,907	2.32
SCGP	92,200	295,500	387,700	2,455,175	7,912,825	10,368,000	4,677,000	46,336,357	51,013,357	1.19
DELTA	99,500	748,900	848,400	13,163,400	98,632,100	111,795,500	7,863,300	40,481,026	48,344,326	0.39
CHG	417,600	347,600	765,200	1,221,380	1,014,992	2,236,372	7,720,300	39,057,890	46,778,190	0.43
CPALL	517,800	364,200	882,000	34,724,875	24,216,475	58,941,350	1,590,300	44,017,753	45,608,053	0.51
PTTEP	132,500	305,300	437,800	16,939,550	38,946,350	55,885,900	618,000	43,480,600	44,098,600	1.11
IVL	1,154,600	-	1,154,600	29,447,825	-	29,447,825	11,141,600	29,996,500	41,138,100	0.73
SUPER	137,400	-	137,400	39,846	-	39,846	3,081,600	38,020,600	41,102,200	0.15
VGI	390,800	372,200	763,000	1,067,588	1,018,862	2,086,450	12,162,500	27,614,020	39,776,520	0.36
GLOBAL	220,700	387,600	608,300	3,589,020	6,323,580	9,912,600	12,897,551	22,006,884	34,904,435	0.67
BJC	116,400	82,200	198,600	2,904,500	2,047,400	4,951,900	24,977,200	8,977,400	33,954,600	0.85
TIDLOR	867,900	1,692,700	2,560,600	15,827,450	30,820,220	46,647,670	12,286,691	20,494,461	32,781,152	1.13
TRUE	818,100	12,000	830,100	9,898,570	145,200	10,043,770	9,902,900	20,973,664	30,876,564	0.09
TU	890,900	1,124,400	2,015,300	13,332,940	16,854,680	30,187,620	8,813,000	22,006,700	30,819,700	0.69
HANA	148,600	436,400	585,000	5,790,175	16,904,200	22,694,375	9,028,400	21,203,205	30,231,605	3.41
BCH	594,200	240,200	834,400	11,138,200	4,493,980	15,632,180	9,778,800	18,322,400	28,101,200	1.13

Source: SETSMART

ข้อมูลแบบรายงานการเปลี่ยนแปลงการถือหลักทรัพย์และสัญญาซื้อขายล่วงหน้าของผู้บริหาร (แบบ 59)

ชื่อบริษัท	ชื่อผู้บริหาร	ประเภทหลักทรัพย์	วันที่ได้มา/ จำหน่าย	จำนวน	ราคา	วิธีการได้มา/ จำหน่าย
MEDEZE	นางสาว ดนิตา พิทักษ์เนติกุล	หุ้นสามัญ	22/10/2567	10,000	11	ซื้อ

Source: www.sec.or.th

Foreign Portfolio Investment

(Unit: US\$ Mn)

Country	Date	Daily	WTD	MTD	QTD	YTD	12M	YoY
Thailand	22/10/2024	(49.1)	(70.0)	(618.9)	(618.9)	(3,199.5)	(3,866.6)	(515.3)
Japan	18/10/2024		3,881.5	16,557.4	12,675.9	10,556.3	6,586.0	(30,952.3)
Indonesia	23/10/2024	(173.6)	(161.8)	(488.6)	(488.6)	2,760.5	2,997.2	4,673.0
S. Korea	23/10/2024	187.9	7.0	(1,785.9)	(1,785.9)	8,776.3	14,143.9	7,249.1
Vietnam	23/10/2024	3.2	(7.5)	(80.3)	(80.3)	(2,305.5)	(2,783.6)	(3,407.4)
Sri Lanka	23/10/2024	0.4	0.2	(0.1)	(0.1)	(19.3)	(18.0)	(65.0)
Malaysia	23/10/2024	(10.9)	23.1	(130.3)	(130.3)	675.8	1,019.7	2,146.9
Philippines	23/10/2024	(2.7)	(0.2)	74.7	74.7	96.9	114.8	1,002.7
India	22/10/2024	(455.3)	818.6	(8,281.1)	(8,281.1)	2,752.6	10,269.3	(9,192.2)
Taiwan	23/10/2024	(224.3)	607.8	1,590.2	1,590.2	(11,750.7)	(77.0)	966.4

Source: Bloomberg

ข้อมูลต่างชาติซื้อขาย NVDR

(ณ วันที่ 22 ต.ค. 67)

5 อันดับจากจำนวนหุ้นที่ซื้อสุทธิ (Net Buy)

ชื่อหลักทรัพย์	ซื้อ (ล้านบาท)	ขาย (ล้านบาท)	รวม (ล้านบาท)	สุทธิ (ล้านบาท)	มูลค่าการซื้อ ขายทั้งหมด (ล้านบาท)	สัดส่วนการซื้อขาย ผ่าน NVDR (%)
SCB	1,043.55	659.03	1,702.58	384.52	2,619.54	32.5
ADVANC	550.57	289.08	839.65	261.5	2,687.31	15.62
TRUE	509.36	279.83	789.2	229.53	1,077.25	36.63
BBL	398.99	239.26	638.25	159.73	1,426.22	22.38
CPAXT	169.17	32.42	201.58	136.75	512.08	19.68

5 อันดับจากจำนวนหุ้นที่ขายสุทธิ (Net Sell)

ชื่อหลักทรัพย์	ซื้อ (ล้านบาท)	ขาย (ล้านบาท)	รวม (ล้านบาท)	สุทธิ (ล้านบาท)	มูลค่าการซื้อ ขายทั้งหมด (ล้านบาท)	สัดส่วนการซื้อขาย ผ่าน NVDR (%)
IVL	181.6	416.11	597.71	-234.51	1,318.30	22.67
BDMS	446.84	639.08	1,085.92	-192.23	1,601.12	33.91
KBANK	790.46	973.91	1,764.37	-183.46	3,316.21	26.6
PTT	235.2	331.92	567.12	-96.72	1,090.65	26
CCET	16.42	72.2	88.62	-55.78	273.39	16.21

Source: www.settrade.com

Economic Calendars – Thailand

Date Time	Event	Period	Survey	Actual	Prior	Revised
10/23/2024 10/25	Car Sales	Sep	--	--	45190	--
10/24/2024 10/31	Customs Exports YoY	Sep	--	--	7.00%	--
10/24/2024 10/31	Customs Imports YoY	Sep	--	--	8.90%	--
10/24/2024 10/31	Customs Trade Balance	Sep	--	--	\$265m	--
10/25/2024 14:30	Gross International Reserves	Oct-18	--	--	--	--
10/25/2024 14:30	Forward Contracts	Oct-18	--	--	--	--
10/26/2024 10/30	Mfg Production Index ISIC NSA YoY	Sep	--	--	-1.91%	--
10/26/2024 10/30	Capacity Utilization ISIC	Sep	--	--	58.3	--
10/31/2024 14:00	BoP Current Account Balance	Sep	--	--	\$1362m	--
10/31/2024 14:30	Exports YoY	Sep	--	--	11.40%	--
10/31/2024 14:30	Exports	Sep	--	--	\$25999m	--
10/31/2024 14:30	Imports YoY	Sep	--	--	8.50%	--
10/31/2024 14:30	Imports	Sep	--	--	\$23557m	--
10/31/2024 14:30	Trade Balance	Sep	--	--	\$2442m	--
10/31/2024 14:30	BoP Overall Balance	Sep	--	--	\$2514m	--
11/01/2024 07:30	S&P Global Thailand PMI Mfg	Oct	--	--	50.4	--
11/01/2024 14:30	Business Sentiment Index	Oct	--	--	45.7	--
11/01/2024 14:30	Gross International Reserves	Oct-25	--	--	--	--
11/01/2024 14:30	Forward Contracts	Oct-25	--	--	--	--
11/05/2024 10:30	CPI YoY	Oct	--	--	0.61%	--
11/05/2024 10:30	CPI NSA MoM	Oct	--	--	-0.10%	--
11/05/2024 10:30	CPI Core YoY	Oct	--	--	0.77%	--
11/07/2024 11/13	Consumer Confidence Economic	Oct	--	--	48.8	--
11/07/2024 11/13	Consumer Confidence	Oct	--	--	55.3	--
11/08/2024 14:30	Gross International Reserves	Nov-01	--	--	--	--
11/08/2024 14:30	Forward Contracts	Nov-01	--	--	--	--
11/15/2024 14:30	Gross International Reserves	Nov-08	--	--	--	--
11/15/2024 14:30	Forward Contracts	Nov-08	--	--	--	--
11/18/2024 09:30	GDP YoY	3Q	--	--	2.30%	--
11/18/2024 09:30	GDP SA QoQ	3Q	--	--	0.80%	--
11/22/2024 14:30	Gross International Reserves	Nov-15	--	--	--	--
11/22/2024 14:30	Forward Contracts	Nov-15	--	--	--	--
11/22/2024 11/26	Car Sales	Oct	--	--	--	--
11/25/2024 11/29	Customs Exports YoY	Oct	--	--	--	--
11/25/2024 11/29	Customs Imports YoY	Oct	--	--	--	--
11/25/2024 11/29	Customs Trade Balance	Oct	--	--	--	--
11/26/2024 11/30	Mfg Production Index ISIC NSA YoY	Oct	--	--	--	--

Source: Bloomberg

RHB Guide to Investment Ratings

Buy: Share price may exceed 10% over the next 12 months

Trading Buy: Share price may exceed 15% over the next 3 months, however longer-term outlook remains uncertain

Neutral: Share price may fall within the range of +/- 10% over the next 12 months

Take Profit: Target price has been attained. Look to accumulate at lower levels

Sell: Share price may fall by more than 10% over the next 12 months

Not Rated: Stock is not within regular research coverage

Investment Research Disclaimers

RHB has issued this report for information purposes only. This report is intended for circulation amongst RHB and its affiliates' clients generally or such persons as may be deemed eligible by RHB to receive this report and does not have regard to the specific investment objectives, financial situation and the particular needs of any specific person who may receive this report. This report is not intended, and should not under any circumstances be construed as, an offer or a solicitation of an offer to buy or sell the securities referred to herein or any related financial instruments.

This report may further consist of, whether in whole or in part, summaries, research, compilations, extracts or analysis that has been prepared by RHB's strategic, joint venture and/or business partners. No representation or warranty (express or implied) is given as to the accuracy or completeness of such information and accordingly investors should make their own informed decisions before relying on the same.

This report is not directed to, or intended for distribution to or use by, any person or entity who is a citizen or resident of or located in any locality, state, country or other jurisdiction where such distribution, publication, availability or use would be contrary to the applicable laws or regulations. By accepting this report, the recipient hereof (i) represents and warrants that it is lawfully able to receive this document under the laws and regulations of the jurisdiction in which it is located or other applicable laws and (ii) acknowledges and agrees to be bound by the limitations contained herein. Any failure to comply with these limitations may constitute a violation of applicable laws.

All the information contained herein is based upon publicly available information and has been obtained from sources that RHB believes to be reliable and correct at the time of issue of this report. However, such sources have not been independently verified by RHB and/or its affiliates and this report does not purport to contain all information that a prospective investor may require. The opinions expressed herein are RHB's present opinions only and are subject to change without prior notice. RHB is not under any obligation to update or keep current the information and opinions expressed herein or to provide the recipient with access to any additional information. Consequently, RHB does not guarantee, represent or warrant, expressly or impliedly, as to the adequacy, accuracy, reliability, fairness or completeness of the information and opinion contained in this report. Neither RHB (including its officers, directors, associates, connected parties, and/or employees) nor does any of its agents accept any liability for any direct, indirect or consequential losses, loss of profits and/or damages that may arise from the use or reliance of this research report and/or further communications given in relation to this report. Any such responsibility or liability is hereby expressly disclaimed.

Whilst every effort is made to ensure that statement of facts made in this report are accurate, all estimates, projections, forecasts, expressions of opinion and other subjective judgments contained in this report are based on assumptions considered to be reasonable and must not be construed as a representation that the matters referred to therein will occur. Different assumptions by RHB or any other source may yield substantially different results and recommendations contained on one type of research product may differ from recommendations contained in other types of research. The performance of currencies may affect the value of, or income from, the securities or any other financial instruments referenced in this report. Holders of depositary receipts backed by the securities discussed in this report assume currency risk. Past performance is not a guide to future performance. Income from investments may fluctuate. The price or value of the investments to which this report relates, either directly or indirectly, may fall or rise against the interest of investors.

This report may contain comments, estimates, projections, forecasts and expressions of opinion relating to macroeconomic research published by RHB economists of which should not be considered as investment ratings/advice and/or a recommendation by such economists on any securities discussed in this report.

This report does not purport to be comprehensive or to contain all the information that a prospective investor may need in order to make an investment decision. The recipient of this report is making its own independent assessment and decisions regarding any securities or financial instruments referenced herein. Any investment discussed or recommended in this report may be unsuitable for an investor depending on the investor's specific investment objectives and financial position. The material in this report is general information intended for recipients who understand the risks of investing in financial instruments. This report does not take into account whether an investment or course of action and any associated risks are suitable for the recipient. Any recommendations contained in this report must therefore not be relied upon as investment advice based on the recipient's personal circumstances. Investors should make their own independent evaluation of the information contained herein, consider their own investment objective, financial situation and particular needs and seek their own financial, business, legal, tax and other advice regarding the appropriateness of investing in any securities or the investment strategies discussed or recommended in this report.

This report may contain forward-looking statements which are often but not always identified by the use of words such as "believe", "estimate", "intend" and "expect" and statements that an event or result "may", "will" or "might" occur or be achieved and other similar expressions.

Such forward-looking statements are based on assumptions made and information currently available to RHB and are subject to known and unknown risks, uncertainties and other factors which may cause the actual results, performance or achievement to be materially different from any future results, performance or achievement, expressed or implied by such forward-looking statements. Caution should be taken with respect to such statements and recipients of this report should not place undue reliance on any such forward-looking statements. RHB expressly disclaims any obligation to update or revise any forward-looking statements, whether as a result of new information, future events or circumstances after the date of this publication or to reflect the occurrence of unanticipated event

The use of any website to access this report electronically is done at the recipient's own risk, and it is the recipient's sole responsibility to take precautions to ensure that it is free from viruses or other items of a destructive nature. This report may also provide the addresses of, or contain hyperlinks to, websites. RHB takes no responsibility for the content contained therein. Such addresses or hyperlinks (including addresses or hyperlinks to RHB own website material) are provided solely for the recipient's convenience. The information and the content of the linked site do not in any way form part of this report. Accessing such website or following such link through the report or RHB website shall be at the recipient's own risk.

This report may contain information obtained from third parties. Third party content providers do not guarantee the accuracy, completeness, timeliness or availability of any information and are not responsible for any errors or omissions (negligent or otherwise), regardless of the cause, or for the results obtained from the use of such content. Third party content providers give no express or implied warranties, including, but not limited to, any warranties of merchantability or fitness for a particular purpose or use. Third party content providers shall not be liable for any direct, indirect, incidental, exemplary, compensatory, punitive, special or consequential damages, costs, expenses, legal fees, or losses (including lost income or profits and opportunity costs) in connection with any use of their content.

The research analysts responsible for the production of this report hereby certifies that the views expressed herein accurately and exclusively reflect his or her personal views and opinions about any and all of the issuers or securities analysed in this report and were prepared independently and autonomously. The research analysts that authored this report are precluded by RHB in all circumstances from trading in the securities or other financial instruments referenced in the report, or from having an interest in the company(ies) that they cover.

The contents of this report is strictly confidential and may not be copied, reproduced, published, distributed, transmitted or passed, in whole or in part, to any other person without the prior express written consent of RHB and/or its affiliates. This report has been delivered to RHB and its affiliates' clients for information purposes only and upon the express understanding that such parties will use it only for the purposes set forth above. By electing to view or accepting a copy of this report, the recipients have agreed that they will not print, copy, videotape, record, hyperlink, download, or otherwise attempt to reproduce or re-transmit (in any form including hard copy or electronic distribution format) the contents of this report. RHB and/or its affiliates accepts no liability whatsoever for the actions of third parties in this respect.

The contents of this report are subject to copyright. Please refer to Restrictions on Distribution below for information regarding the distributors of this report. Recipients must not reproduce or disseminate any content or findings of this report without the express permission of RHB and the distributors.

The securities mentioned in this publication may not be eligible for sale in some states or countries or certain categories of investors. The recipient of this report should have regard to the laws of the recipient's place of domicile when contemplating transactions in the securities or other financial instruments referred to herein. The securities discussed in this report may not have been registered in such jurisdiction. Without prejudice to the foregoing, the recipient is to note that additional disclaimers, warnings or qualifications may apply based on geographical location of the person or entity receiving this report.

The term "RHB" shall denote, where appropriate, the relevant entity distributing or disseminating the report in the particular jurisdiction referenced below, or, in every other case, RHB Investment Bank Berhad and its affiliates, subsidiaries and related companies.

RESTRICTIONS ON DISTRIBUTION

Malaysia

This report is issued and distributed in Malaysia by RHB Investment Bank Bhd. The views and opinions in this report are our own as of the date hereof and is subject to change. If the Financial Services and Markets Act of the United Kingdom or the rules of the Financial Conduct Authority apply to a recipient, our obligations owed to such recipient therein are unaffected. RHB Investment Bank Bhd has no obligation to update its opinion or the information in this report.

Thailand

This report is issued and distributed in the Kingdom of Thailand by RHB Securities (Thailand) PCL, a licensed securities company that is authorised by the Ministry of Finance, regulated by the Securities and Exchange Commission of Thailand and is a member of the Stock Exchange of Thailand. The Thai Institute of Directors Association has disclosed the Corporate Governance Report of Thai Listed Companies made pursuant to the policy of the Securities and Exchange Commission of Thailand. RHB Securities (Thailand) PCL does not endorse, confirm nor certify the result of the Corporate Governance Report of Thai Listed Companies.

Indonesia

This report is issued and distributed in Indonesia by PT RHB Sekuritas Indonesia. This research does not constitute an offering document and it should not be construed as an offer of securities in Indonesia. Any securities offered or sold, directly or indirectly, in Indonesia or to any Indonesian citizen or corporation (wherever located) or to any Indonesian resident in a manner which constitutes a public offering under Indonesian laws and regulations must comply with the prevailing Indonesian laws and regulations.

Singapore

This report is issued and distributed in Singapore by RHB Bank Berhad (Singapore branch) which is a holder of a full bank licence and an exempt capital markets services licence and financial adviser regulated by the Monetary Authority of Singapore. RHB Bank Berhad (Singapore branch) may distribute reports produced by its respective foreign entities, affiliates or other foreign research houses pursuant to an arrangement under Regulation 32C of the Financial Advisers Regulations. Where the report is distributed in Singapore to a person who is not an Accredited Investor, Expert Investor or an Institutional Investor, RHB Bank Berhad (Singapore branch) accepts legal responsibility for the contents of the report to such persons only to the extent required by law. Singapore recipients should contact RHB Bank Berhad (Singapore branch) in respect of any matter arising from or in connection with the report.

United States

This report was prepared by RHB is meant for distribution solely and directly to "major" U.S. institutional investors as defined under, and pursuant to, the requirements of Rule 15a-6 under the U.S. Securities and Exchange Act of 1934, as amended (the "Exchange Act") via a registered U.S. broker-dealer as appointed by RHB from time to time. Accordingly, any access to this report via Bursa Marketplace or any other Electronic Services Provider is not intended for any party other than "major" US institutional investors (via a registered U.S broker-dealer), nor shall be deemed as solicitation by RHB in any manner. RHB is not registered as a broker-dealer in the United States and currently has not appointed a U.S. broker-dealer. Additionally, RHB does not offer brokerage services to U.S. persons. Any order for the purchase or sale of all securities discussed herein must be placed with and through a registered U.S. broker-dealer as appointed by RHB from time to time as required by the Exchange Act Rule 15a-6. For avoidance of doubt, RHB reiterates that it has not appointed any U.S. broker-dealer during the issuance of this report. This report is confidential and not intended for distribution to, or use by, persons other than the recipient and its employees, agents and advisors, as applicable. Additionally, where research is distributed via Electronic Service Provider, the analysts whose names appear in this report are not registered or qualified as research analysts in the United States and are not associated persons of any registered U.S. broker-dealer as appointed by RHB from time to time and therefore may not be subject to any applicable restrictions under Financial Industry Regulatory Authority ("FINRA") rules on communications with a subject company, public appearances and personal trading. Investing in any non-U.S. securities or related financial instruments discussed in this research report may present certain risks. The securities of non-U.S. issuers may not be registered with, or be subject to the regulations of, the U.S. Securities and Exchange Commission. Information on non-U.S. securities or related financial instruments may be limited. Foreign companies may not be subject to audit and reporting standards and regulatory requirements comparable to those in the United States. The financial instruments discussed in this report may not be suitable for all investors. Transactions in foreign markets may be subject to regulations that differ from or offer less protection than those in the United States.

Please refer to the following link ([RHB Research Conflict Disclosures - Oct 2024](#)) and the Disclosure of Conflict of Interest in each of the research reports provided in this email for more details.

Kuala Lumpur		Singapore			
RHB Investment Bank Bhd Level 3A, Tower One, RHB Centre Jalan Tun Razak Kuala Lumpur Malaysia Tel: +(60) 3 2302 8100 Fax: +(60) 3 2302 8134		RHB Bank Berhad (Singapore branch) 90 Cecil Street #04-00 RHB Bank Building Singapore 069531 Fax: +65 6509 0470			
Jakarta		Bangkok			
PT RHB Sekuritas Indonesia Revenue Tower, 11th Floor, District 8 - SCBD Jl. Jendral Sudirman Kav 52-53 Jakarta 12190 Indonesia Tel: +6221 509 39 888 Fax: +6221 509 39 777		RHB Securities (Thailand) PCL 10th Floor, Sathorn Square Office Tower 98, North Sathorn Road, Silom Bangrak, Bangkok 10500 Thailand Tel: +(66) 2 088 9999 Fax: +(66) 2 088 9799			
สำนักงานใหญ่		สาขาที่ 1 สาขาหาดใหญ่		สาขาที่ 2 สาขาปิ่นเกล้า	
เลขที่ 98 อาคารสาทรสแควร์ ออฟฟิศ ทาวเวอร์ ชั้นที่ 8,10 ถนนสาทรเหนือ แขวงสีลม เขตบางรัก กรุงเทพมหานคร 10500 Tel: +662-862-9999 Fax: +662-108-0999		127 – 129 ถนนศรีวิภาวรรด ตำบลหาดใหญ่ อำเภอหาดใหญ่ จังหวัดสงขลา 90110 Tel: +66-74-891-999 Fax: +66-(0)74-891-924		เลขที่ 7/129 – 221 อาคารศูนย์การค้าเซ็นทรัล พลาซ่า ปิ่นเกล้า ชั้น 19 ถนนบรมราชชนนี แขวงอรุณอัมรินทร์ เขตบางกอกน้อย กรุงเทพมหานคร 10700 Tel:+662-828-1555 Fax: +662-828-1500	
สาขาที่ 3 สาขาวิภาวดีรังสิต		สาขาที่ 4 สาขาเชียงใหม่		สาขาที่ 5 สาขาฉะเชิงเทรา	
เลขที่ 89/1 อาคารเกษมทรัพย์ ชั้น 1 ถนนวิภาวดีรังสิต แขวงจอมพล เขตจตุจักร กรุงเทพมหานคร 10900 Tel: +662-035-9000 Fax: +66-(0)2-631-9099		314/1 หมู่ที่ 5 ต.สันทรายน้อย อ.สันทราย จ.เชียงใหม่ 50210 Tel: +66-(0)52-00-4999 Fax: +66-(0)5200-4998		เลขที่ 20 ถนนสุวินทวงศ์ ตำบลหน้าเมือง อำเภอเมืองฉะเชิงเทรา จังหวัดฉะเชิงเทรา 24000 Tel: +66(0)3302-1999 Fax: +66(0)2-3851-3435	